



# **Tutorial** **ASSINATURA** **DIGITAL**

## **Contrato de Credenciamento/Aditivo**

Quem tem CAFAZ vive tranquilo!

## **Assinatura digital - Contrato de credenciamento**

Sempre atenta à otimização dos processos, aliada às inovações tecnológicas, a CAFAZ, em parceria com a Clicksign (empresa que oferece plataforma de assinatura eletrônica), implementou a sistemática de assinatura digital para os contratos de credenciamento.

Com isso será possível realizar a assinatura do contrato de forma 100% digital, sem necessidade de papel ou cartório, com todos os requisitos de segurança necessários.

### **O que é assinatura digital?**

É um modo de assinar documentos online, feita através de algoritmos, criptografia e outros avanços tecnológicos, nesse caso a CAFAZ envia o contrato, ou qualquer outro tipo de registro, para o e-mail do prestador, que assina com alguns cliques. A própria plataforma armazena e protege esse documento contra fraudes ou adulterações. É tudo online, desde a conferência do documento até o armazenamento dele. A assinatura digital fica vinculada ao documento eletrônico e se houver qualquer alteração a assinatura se tornará inválida.



## Validade jurídica

Medida provisória que legalizou a utilização de assinatura eletrônica - MP 2.200-2 de 2001, em seu artigo 10.

## Controle das informações

A plataforma de assinatura digital realiza um controle rígido de informações, com procedimentos de autenticação e acesso somente aqueles envolvidos no processo.

## Dúvidas?


A CAFAZ coloca-se à disposição para dúvidas de seus prestadores através do telefone/whatsapp  (85)3101.2636.

## Passo a Passo

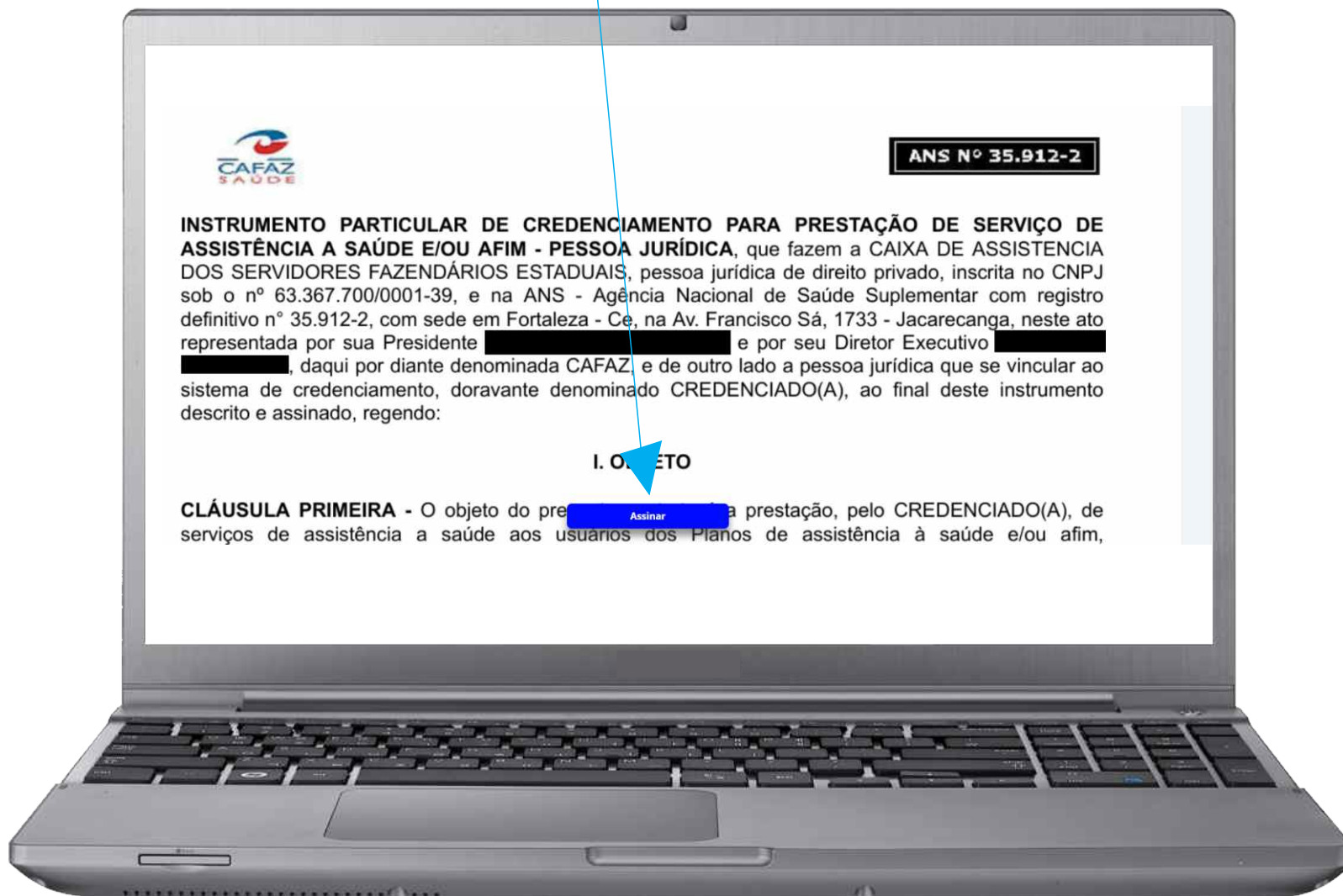
Acompanhe a seguir o tutorial que vai facilitar o entendimento do passo a passo para incluir a assinatura digital em seu contrato de credenciamento.



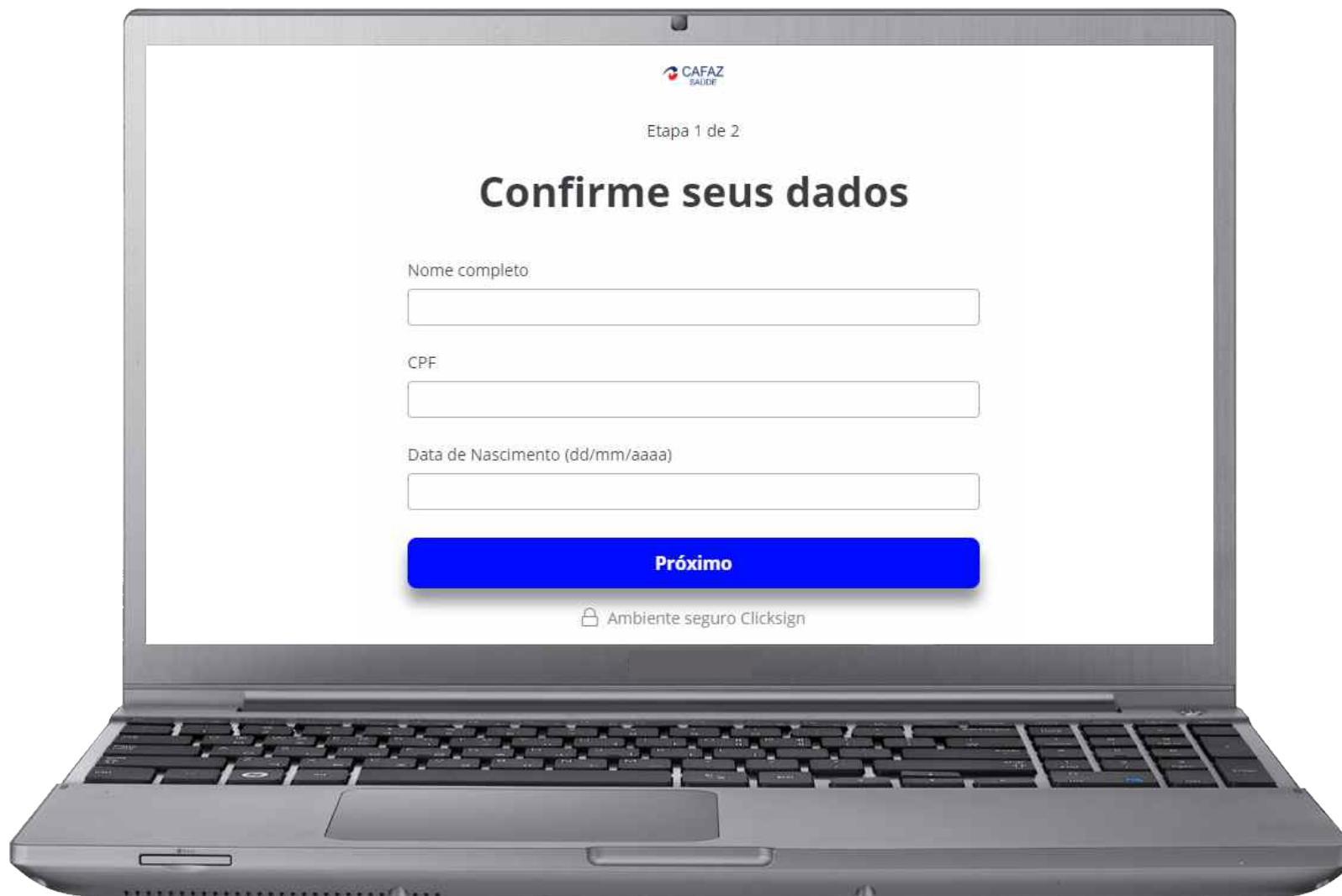
1. A CAFAZ encaminhará ao prestador, por e-mail, o contrato de credenciamento. No corpo do e-mail constará a Solicitação de Assinatura da CAFAZ com um botão azul “Visualizar para assinar”, clique nele para abrir o arquivo.



2. O seu contrato/aditivo de credenciamento com a CAFAZ ficará disponível, e como mostra a imagem, um outro botão “Assinar” deve ser clicado para a próxima etapa.



**3. Aparecerá na tela, para confirmação dos seus dados e preenchimento obrigatório, as seguintes informações: Nome completo, CPF e data de nascimento. Ao finalizar clique em “Próximo”.**



The image shows a laptop screen displaying a web form for data confirmation. At the top center of the screen is the logo for CAFAZ SAÚDE. Below the logo, it says "Etapa 1 de 2". The main heading is "Confirme seus dados". There are three input fields: "Nome completo", "CPF", and "Data de Nascimento (dd/mm/aaaa)". Below the input fields is a large blue button labeled "Próximo". At the bottom of the screen, there is a lock icon and the text "Ambiente seguro Clicksign".

CAFAZ  
SAÚDE

Etapa 1 de 2


## Confirme seus dados

Nome completo

CPF

Data de Nascimento (dd/mm/aaaa)

**Próximo**

 Ambiente seguro Clicksign



4. Chegará em seu e-mail um código “Token de autenticação”.  
Ao localizar o código, preencha o campo “Insira o token para finalizar”,  
com o código recebido, e clique em “Finalizar”.



**5. Ao finalizar, aparecerá a informação como mostra a imagem.**





**6. Ao fim do processo de assinatura do contrato, será enviado e-mail para Contratante e Contratado(a), com o arquivo original e arquivo assinado, constando log detalhado na última página.**

